

nurus



# Gate İş İstasyonları

Tasarım Nurus D Lab

---

## Gate İş İstasyonları

Gate iş istasyonları, ana platform üzerine kurgulanabilen tek ayaklı masalar, depolama üniteleri ve aksesuarları ile birbirinden farklı ihtiyaçlara sahip olan birimler ve çalışma alanları için esnek ve işlevsel çözümler üretiyor.

Çalışan sayısına göre düzenleyebileceğiniz platform sistemi ile Gate, çalışma alanlarını daha verimli bir şekilde kullanmanıza yardımcı oluyor. Çalışanlar arasındaki etkileşimi güçlendiren bir yapıya sahip olmasının yanı sıra ara panoları aracılığıyla bireysel çalışmalarda konsantre olmayı da sağlıyor.

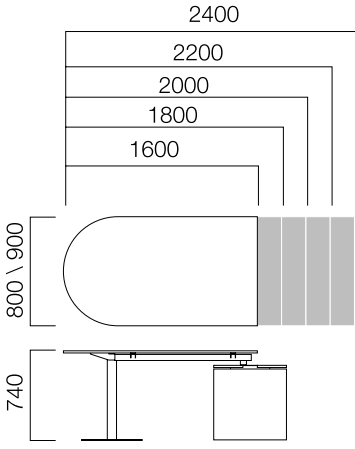
## Tasarım Nurus D Lab

Bilimsel ve teknolojik gelişmeleri yakından takip ederek her zaman güncel kalan Nurus D Lab, kullanıcı gereksinimlerini gözlemleyerek ve kullanıcıların hayallerini dinleyerek zamanın ötesinde ürünler tasarlamaktadır. Kullanıcılara sunulan en son ürün, parlak fikirlerden ortaya çıkan sayısız seçenekten en iyisidir. Nurus D Lab, markanın tasarım stratejisinin belirlenmesinden ürünün pazara sunulmasına kadar tüm aşamaları yönetmektedir.

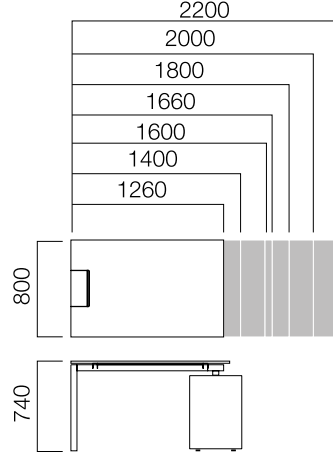


## ÖLÇÜLER (mm)

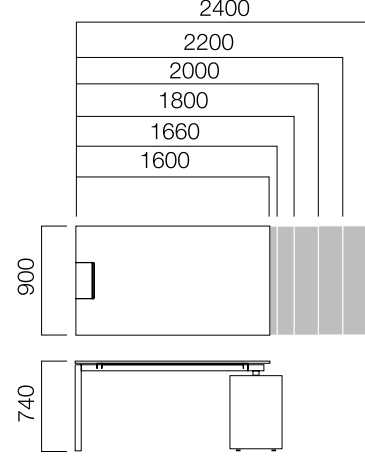
### Tekil Masalar / İş İstasyonları



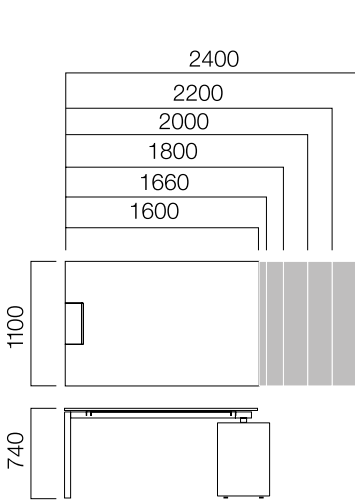
Silva Dairesel Bitişli Tek Ayak Masa



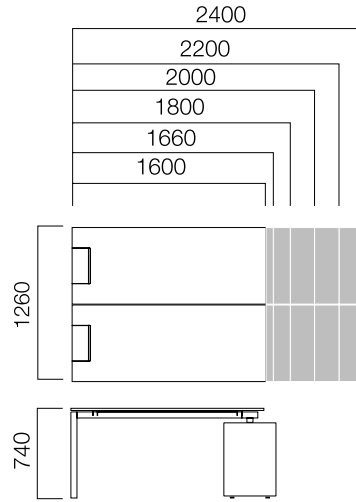
Silva W80 Tek Ayak Masa



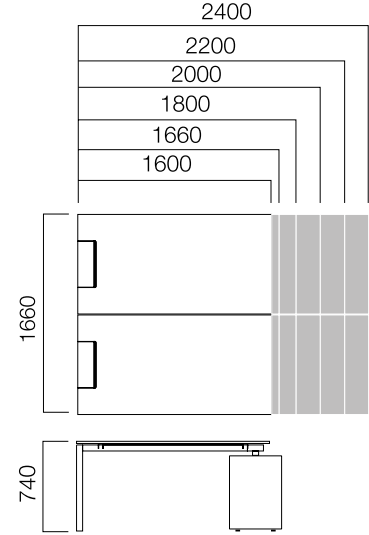
Silva W90 Tek Ayak Masa



Silva W110 Tek Ayak Masa



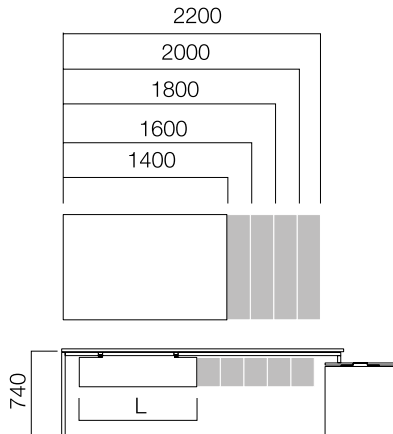
Silva W126 Tek Ayak İkili Masa



Silva W166 Tek Ayak İkili Masa

\*W:60 cm ve W:80 cm. masaların L:1600-1800-2000 ve 2200 ölçülerinin iki taraftan komodin veya platforma taşıtılabilen tabla opsiyonu bulunmaktadır.

\*\*Gate masalar kendi platformu haricinde farklı Nurus depolama sistemleri ile birlikte de kullanılabilir.



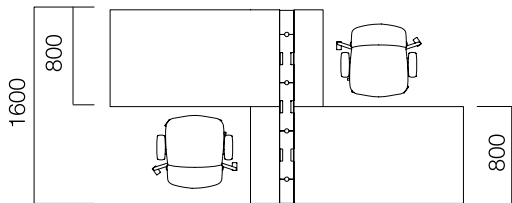
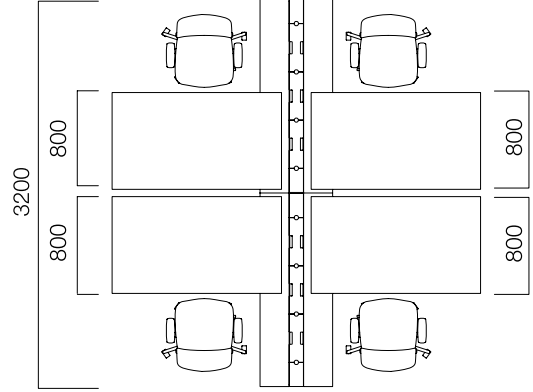
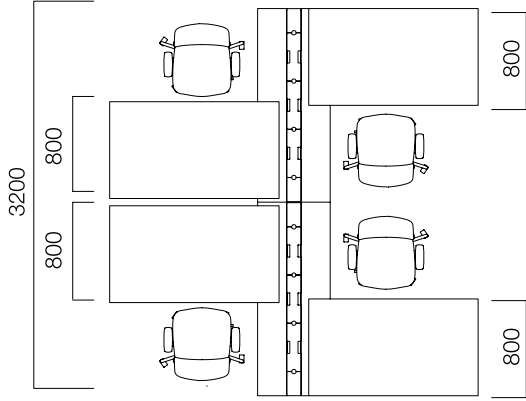
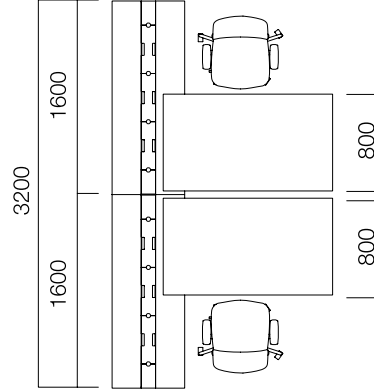
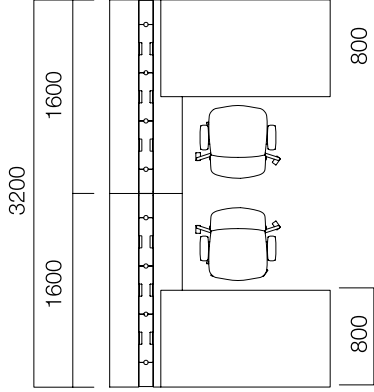
### Ön Pano

\*L: Masa uzunluğu -40 cm'dir.

\*\*Dairesel bitişli masalarda L masa uzunluğu -40 cm'dir.

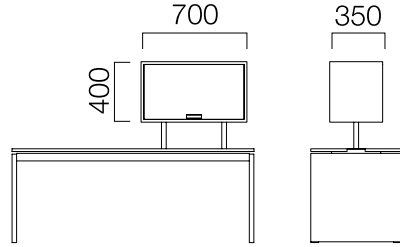
## ÖLÇÜLER (mm)

### Tekil Masalar / İş İstasyonları Yerleşim Örnekleri

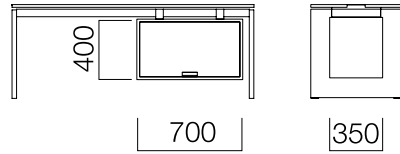


## ÖLÇÜLER (mm)

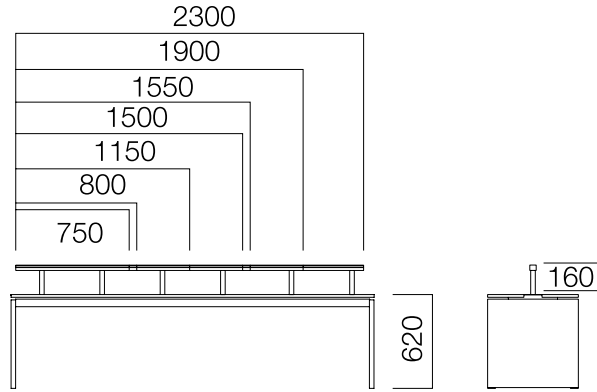
## Depolama



Üst Dolap



Alt Dolap



Gate Platform Üzeri Aksesuar Bandı

\*Gate platform üzeri aksesuar bandı sadece kanallı platformlara takılabilmektedir. Kanalsız platformlar için tools aksesuar bandı ve aksesuarları kullanılmaktadır.

Ölçüler milimetre olarak gösterilmiştir.

**Materyal**

Masa tablaları, masa ayakları, platform üst tablası, dolap gövdesi ve dolap kapaklar melamin ya da rekompoze kaplama olarak tercih edilebilir. Platform ayakları tozboyalı metaldir. Melamin, rekompoze kaplama ve akrilik ön pano seçenekleri bulunur.\*

\*Teknik dokümandan detaylı bilgi edinebilirsiniz.