

---

# INNO

Tasarım Nurus D Lab

---

Teknik Doküman

**nurus**

Liderin çalışma ortamı, kurumun ve ona inananların kaderini değiştirecek kararların alındığı bir merkez üssüdür. Inno, usta işçiliği ile ahşap, deri ve metalin mükemmel uyumunu gözler önüne sererken gizli bölmeleri ile bir mücevher kutusunun ihtişamını taşır.

Inno, tasarım detayları ve teknoloji çözümleri ile ismini aldığı 'innovation' (yenilik) kelimesini çağrıştırır. Fonksiyon odaklı bir anlayışla geliştirilen Inno, iddialı ve asil görünümüyle yönetici ofislerine değer katar.

Zarafetini güçlü detaylarıyla zenginleştiren Inno, yöneticiye kişisel nüansları yansıtabileceği bir dünya sunar.



## Tasarım



### Nurus D Lab

Nurus D Lab (Nurus Design Lab), markanın tasarım stratejisinin belirlenmesinden ürünün pazara sunulmasına kadar tüm aşamalarda etkindir. Üretim geliştirme sürecinde Nurus Design Lab, diğer tasarımcılarla da uyum ve işbirliği içinde çalışır. Tasarımların başlangıç noktası, kullanıcıların gereksinimleri ve fonksiyondur. Ergonomi, sürdürülebilirlik ve estetik kaygılarla devam eden süreçte bilimsel ve teknolojik gelişmeleri takip ederek güncelliğini korur.

İnsan olmak,  
kendi ihtiyaçlarımız kadar  
bizden sonrakileri de  
düşünebilmektir.

Inno, Türk Standartlarına Uygunluk Belgesine (TSE) sahiptir. Üretiminde kullanılan malzemeler ürün ömrü sonunda tekrar kullanılabilir ya da geri dönüştürülebilir. Inno'nun metal parçaları %100 oranda geri dönüştürülebilir ve E1 standardındaki ahşap %100 oranda tekrar kullanılabilir.



## Versiyonlar

### Yönetici Masaları

L 240/260 cm Masa ve Yan Masa

---



L 240/260 cm Masa

---



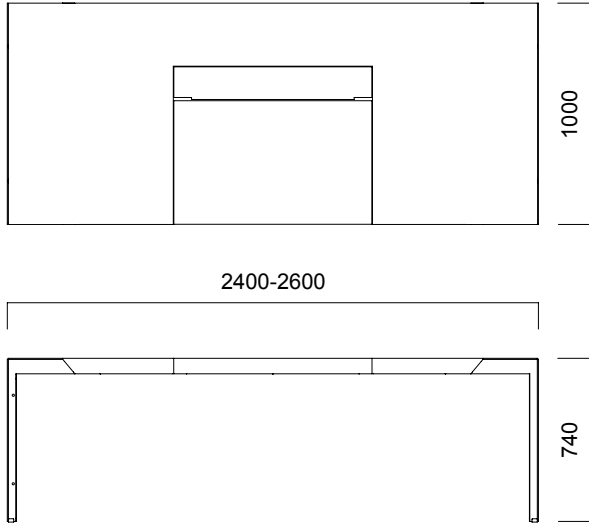
Komodinli Yan Masa

---

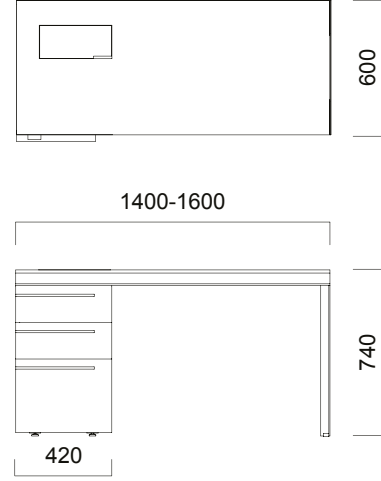


# Ölçüler (mm)

Yönetici Masası



Yan Masa



# Versiyonlar

## Toplantı Masaları

### Inno Toplantı Masası

---



### Inno Dikdörtgen Toplantı Masası

---



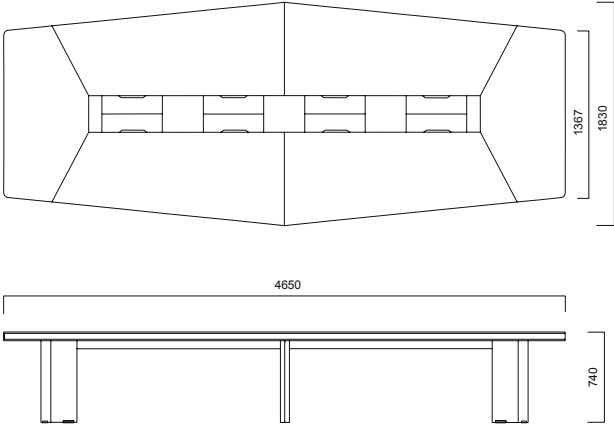
### Inno Kare Toplantı Masası

---



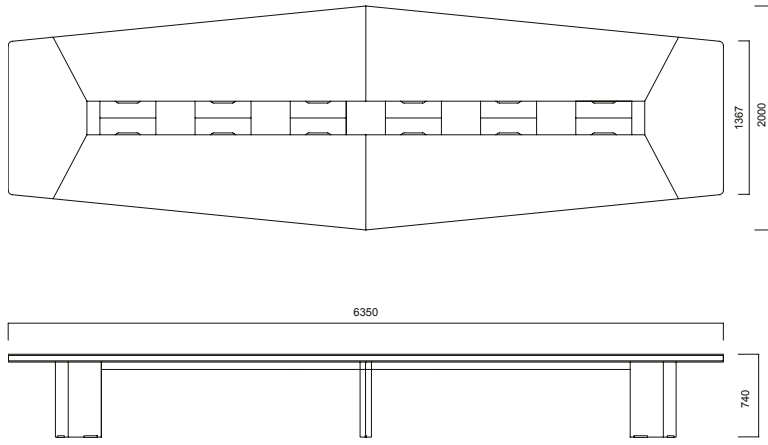
## Ölçüler (mm)

L465 cm Inno Toplantı Masası



\*L465 Masa için İdeal Kullanıcı Sayısı 10 Kişi

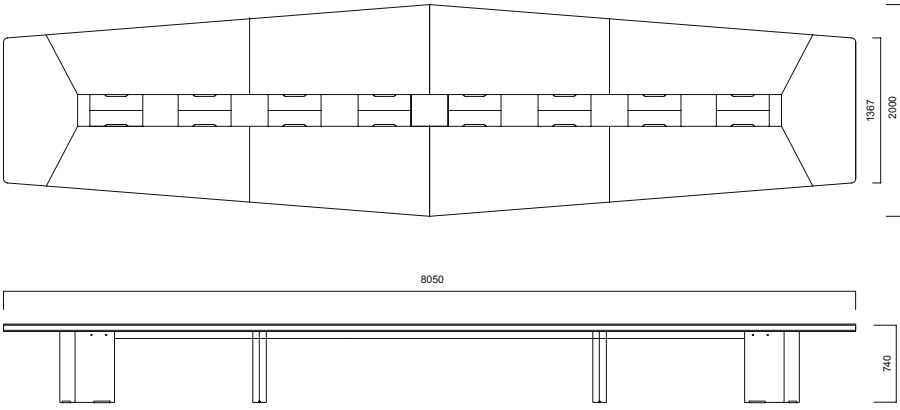
L635 cm Inno Toplantı Masası



\*L635 Masa için İdeal Kullanıcı Sayısı 14 Kişi

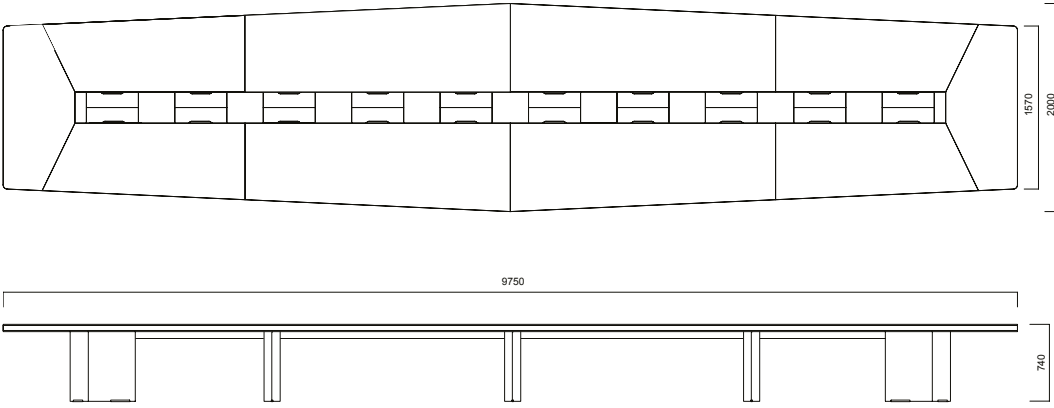
## Ölçüler (mm)

L805 cm Inno Toplantı Masası



\*L805 Masa için İdeal Kullanıcı Sayısı 18 Kişi

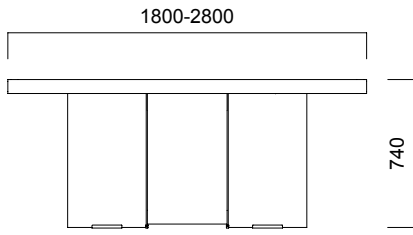
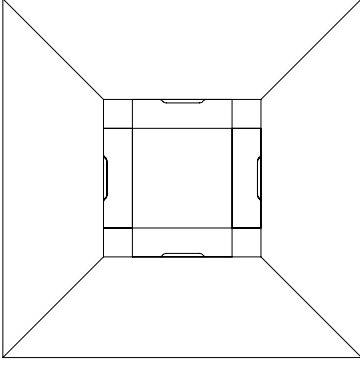
L975 cm Inno Toplantı Masası



\*L975 Masa için İdeal Kullanıcı Sayısı 22 Kişi

## Ölçüler (mm)

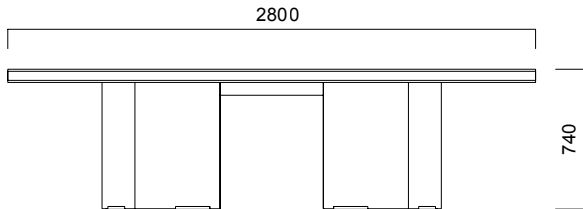
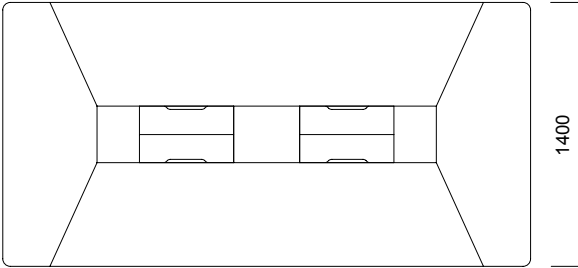
### Inno Kare Toplantı Masası



\*L180 Masa için İdeal Kullanıcı Sayısı 8 Kişi

\*\*L280 Masa için İdeal Kullanıcı Sayısı 12 Kişi

### Inno Dikdörtgen Toplantı Masası



\*L280 Masa için İdeal Kullanıcı Sayısı 12 Kişi



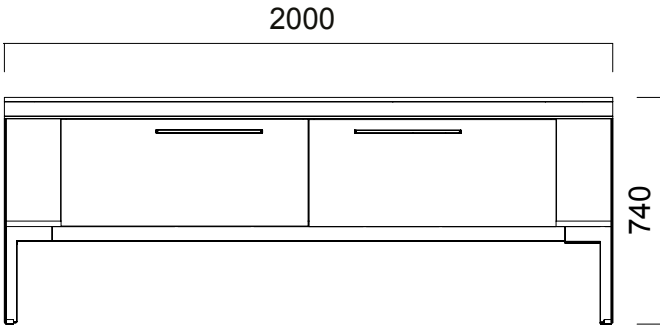
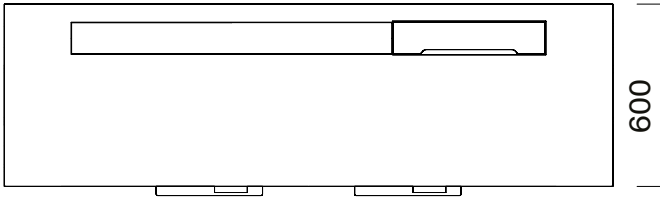
## Versiyonlar

### Dolaplar

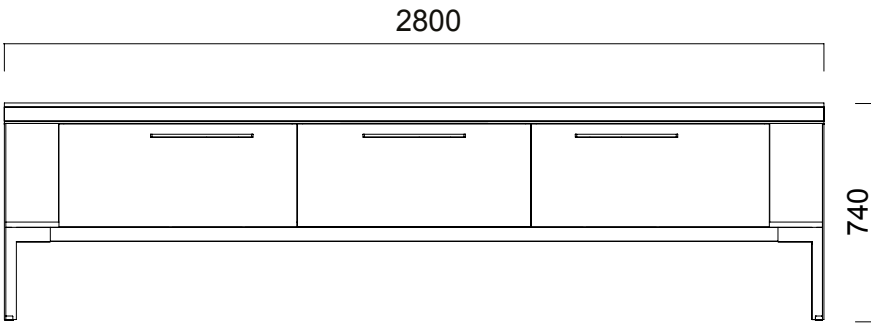
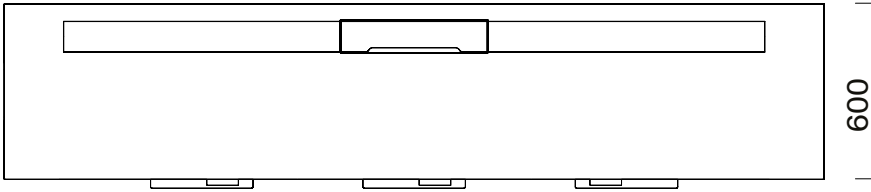


## Ölçüler (mm)

L200 Dolap



L280 Dolap



## Elektrifikasyon



Inno'nun sahibine verdiđi deęer akılcı ve teknolojik çözümlerden, usta işçiliğinden ve tasarım detaylarından gelir. Inno, sümenin altında yer alan elektrifikasyon çözümleri ve gizli bölmeleri ile yöneticiye ayrıcalık kazandırır.


# Malzemeler

## Doğal Kaplama - Masa - Komodin (Kapak / Klapa)

---



KESTANE



TEAK



SAPELLİ



CEVİZ

## Vinterio Kaplama - Masa - Komodin (Kapak / Klapa)

---



V. SYCAMORE



V. BEYAZ MEŞE



V. CEVİZ



V. İSLİ MEŞE

## Rekompoze Kaplama - Masa - Komodin (Kapak / Klapa)

---



R.CEVİZ




R.SİYAH



R.MEŞE

## Suni Deri - Sümen

---



NU-EL3-005




NU-EL3-006

# Malzemeler

Lake - Komodin (Gövde)


---



RAL.0001



RAL.0040



RAL.8019



RAL.9016



RAL.0020

Toz Boya - Ayak

---



N.0001



N.0040



N.8019



N.9010



N.0020

# Uyarılar

## Kullanım Önerileri

---

- Ürünün dış kaplamaları sert cisimlerle basınç uygulanarak çizilmemelidir.
- Ürün direkt olarak ısıya maruz bırakılmamalıdır. Üzerine sıcak cisimler konulmamalıdır.
- Ürün ateşe ve suya maruz bırakılmamalıdır.
- Ürünün nemli veya rutubetli ortamlarda bulundurulmaması gerekmektedir.
- Ürünlerin temizliği nemli veya kuru bezle rahatlıkla yapılabilir.
- Ürün, fonksiyonu dışındaki işler için kullanılmamalıdır.
- Ürüne taşıyamayacağı ağırlıkta yük konulmamalıdır.
- Ürününüz monte ve de-monte edilebilmektedir.
- Ürün monte edilmiş halde çekilmemeli ve sürüklenmemelidir.
- Masa bağlantı ilavesi eklendiğinde bu ilavelere bir masanın kaldırabileceğinden daha ağır yük konulmamalıdır.
- Ürün kaplamasına etiket, çıkartma vb. yapışkanlı materyal yapıştırılmamalıdır. Ürüne zarar verebilir.

